

بسمه تعالی

با سلام
برای تنظیمات اتوماسیون اداری مراحل زیر را به ترتیب همانند شکل انجام دهید.

۱- بروی نوار ابزار صفحه ورود به اتوماسیون اداری کلیک نمایید.



۲- از عناوین، گزینه تنظیمات مرورگر را انتخاب نمایید.

اتوماسیون اداری تحت وب

نام کاربری:

کلمه عبور:

روش ورود: عادی امن

ورود >>

آیا کلمه عبور خود را فراموش کرده اید؟

تنظیمات مرورگر

تنظیمات مرورگر بر روی کامپیوتر شما انجام نشده است. لطفاً آنرا از بخش ابزارهای صفحه ورود اجرا کنید.

همکاران سیستم

http://172.16.0.110:7001/oa/client_registry.jsp

Internet | Protected Mode: Off

100%

EN

09:38

2012/09/22

۳- بر روی دکمه Run کلیک کنید.

0% of client_registry.jsp from 172.16.0.110 Completed

File Download - Security Warning

Do you want to run or save this file?

Name: sg_woa_settings.reg
Type: Registration Entries
From: 172.16.0.110

Run Save Cancel

While files from the Internet can be useful, this file type can potentially harm your computer. If you do not trust the source, do not run or save this software. [What's the risk?](#)

ورود << آیا کلمه عبور خود را فراموش کرده اید؟

تنظیمات مرورگر بر روی کامپیوتر شما انجام نشده است. لطفاً آنرا از بخش ابزارهای صفحه ورود اجرا کنید.

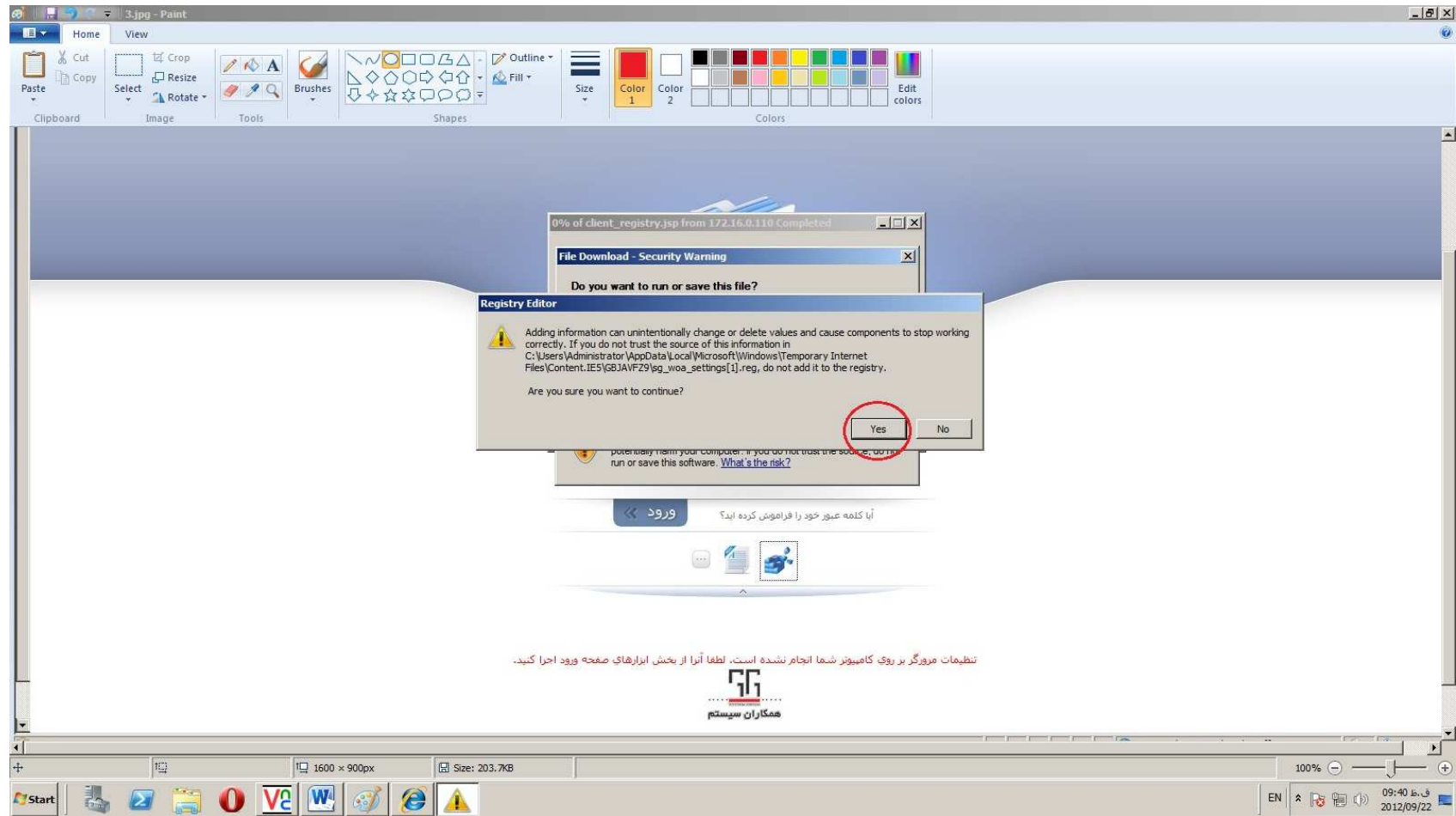
همکاران سیستم

Done Internet | Protected Mode: Off 100%

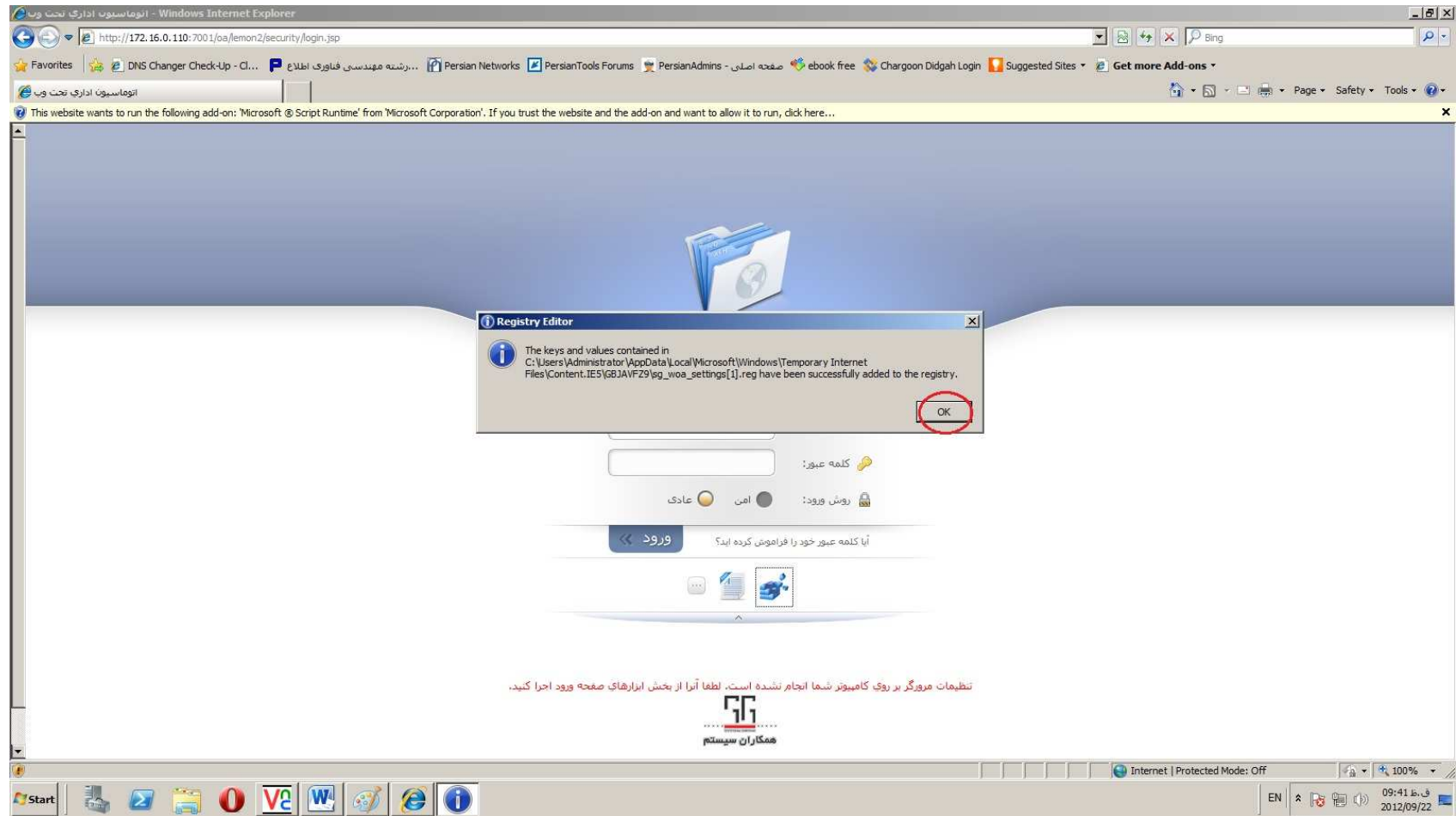
Start Start

EN 09:39 2012/09/22

۴- بر روی دکمه Yes کلیک نمایید.



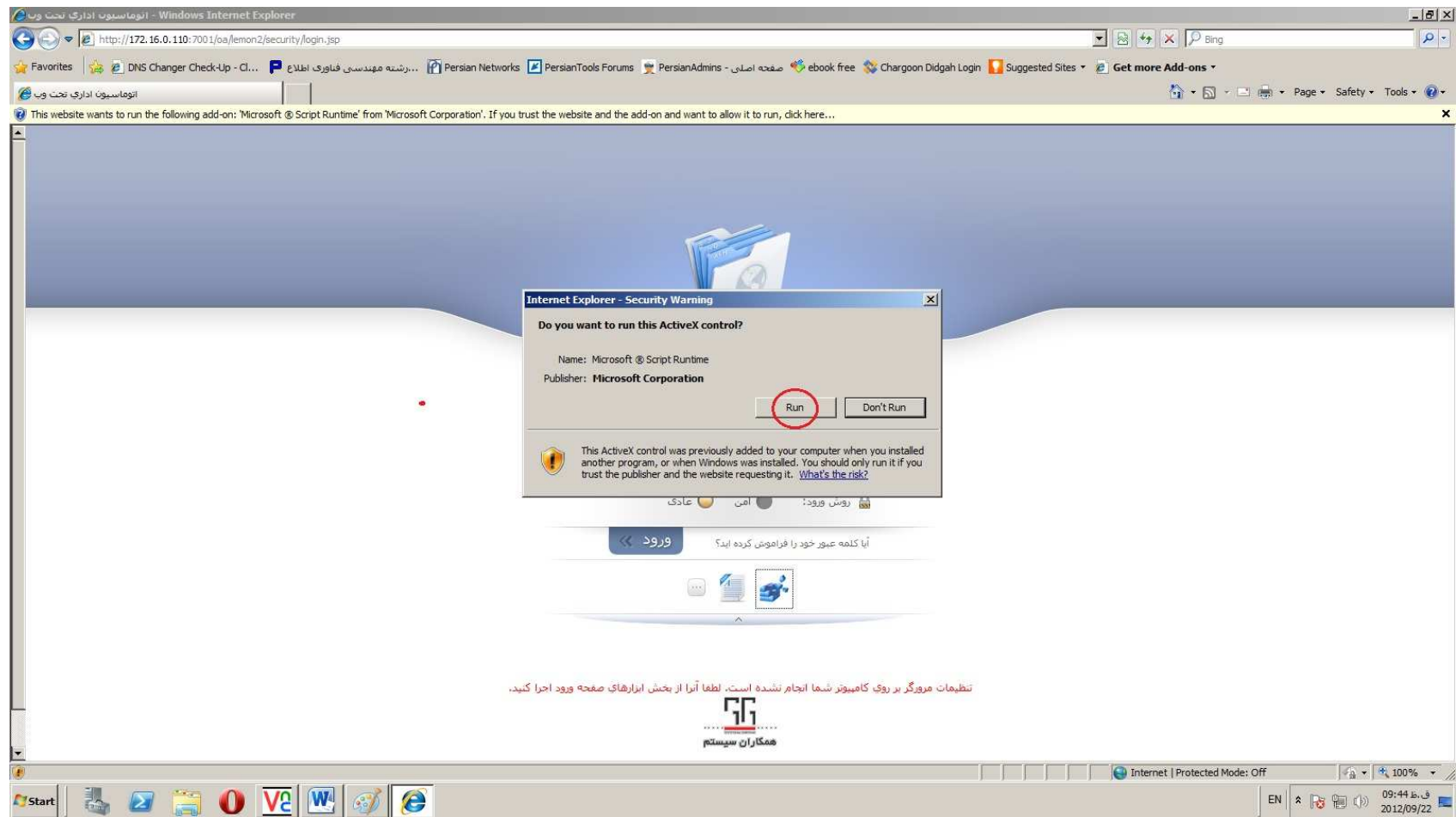
۵- بر روی دکمه ok کلیک نمایید.



۶- بر روی نوار بالای صفحه کلیک راست کرده گزینه Run Add-on on All Websites را انتخاب نمایید.



۷-بر روی دکمه Run کلیک نمایید.



در انتها یکبار مرورگر خود را بسته و دوباره اجرا نمایید.

با تشکر
بخش آمار و فناوری اطلاعات